



Bueskydning Danmark

Årsrapport 2013



Indhold

Påtegninger	2
Ledelsespåtegninger	2
Interne revisorerers påtegninger	3
Den uafhængige revisors påtegning	4
Ledelsesberetning	5
Foreningsoplysninger	5
Beretning	6
Årsregnskab 1. januar – 31. december	7
Anvendt regnskabspraksis	7
Resultatopgørelse	8
Balance	9
Noter	10

Påtegninger

Ledelsespåtegninger


Bestyrelsen har dags dato behandlet og vedtaget årsrapporten for 2013 for Bueskydning Danmark.

Årsrapporten er aflagt i overensstemmelse med lovgivning og vedtægter. Vi anser den valgte regnskabspraksis for hensigtsmæssig, således at årsrapporten giver et retvisende billede.

Årsrapporten for 2013 for Bueskydning Danmark indstilles til forbundsmødets godkendelse.

Brøndby, den 16. marts 2014


Bestyrelsen



Rolf Lind
formand



Søren Holdt Jensen
næstformand



Steen Jørgensen
økonomi




Hans Lassen
breddeformand



Klaus Lykkebæk
eliteformand



Jan Jager
bestyrelsesmedlem



Bjarne Strandby
bestyrelsesmedlem




Sanne Rahbek
bestyrelsesmedlem

Interne revisorerers påtegninger

Årsrapporten er revideret og fundet i orden. Den giver efter vores mening et retvisende billede af den finansielle stilling samt resultat.

Brøndby, den

20140304.



Michael Søemod
Intern revisor



Mette Klingenberg
Intern revisor

Den uafhængige revisors påtegning

Til repræsentantskabet i Bueskydning Danmark

Påtegning på årsregnskabet

Vi har revideret årsregnskabet for Bueskydning Danmark for perioden 1. januar til 31. december 2013, der omfatter anvendt regnskabspraksis, resultatopgørelse, balance og noter samt ledelsesberetningen. Årsregnskabet samt ledelsesberetningen er udarbejdet efter Kulturministeriets bekendtgørelse nr. 1701 af 21. december 2010, kapitel 4 og 6.

Ledelsens ansvar for årsregnskabet

Ledelsen har ansvaret for udarbejdelsen af et årsregnskab, der giver et retvisende billede i overensstemmelse med Kulturministeriets bekendtgørelse nr. 1701 af 21. december 2010, kapitel 4 og 6, og en ledelsesberetning, der indeholder en retvisende redegørelse i overensstemmelse med Kulturministeriets bekendtgørelse nr. 1701 af 21. december 2010, kapitel 4 og 6. Ledelsen har endvidere ansvaret for den interne kontrol, som ledelsen anser for nødvendig for at udarbejde et årsregnskab og en ledelsesberetning uden væsentlig fejlinformation, uanset om denne skyldes besvigelser eller fejl, samt valg og anvendelse af en hensigtsmæssig regnskabspraksis og udøvelse af regnskabsmæssige skøn, som er rimelige efter omstændighederne.

Revisors ansvar

Vores ansvar er at udtrykke en konklusion om årsregnskabet og ledelsesberetningen på grundlag af vores revision. Vi har udført revisionen i overensstemmelse med internationale standarder om revision og yderligere krav ifølge dansk revisorlovgivning. Dette kræver, at vi overholder etiske krav samt planlægger og udfører revisionen for at opnå høj grad af sikkerhed for, om årsregnskabet og ledelsesberetningen er uden væsentlig fejlinformation.

En revision omfatter udførelse af revisionshandlinger for at opnå revisionsbevis for beløb og oplysninger i årsregnskabet og ledelsesberetningen. De valgte revisionshandlinger afhænger af revisors vurdering, herunder vurdering af risici for væsentlig fejlinformation i årsregnskabet og ledelsesberetningen, uanset om denne skyldes besvigelser eller fejl. Ved risikovurderingen overvejer revisor intern kontrol, der er relevant for Bueskydning Danmarks udarbejdelse af et årsregnskab, der giver et retvisende billede, samt for udarbejdelse af en ledelsesberetning, der indeholder en retvisende redegørelse. Formålet hermed er at udforme revisionshandlinger, der er passende efter omstændighederne, men ikke at udtrykke en konklusion om effektiviteten af Bueskydning Danmarks interne kontrol. En revision omfatter endvidere vurdering af, om ledelsens valg af regnskabspraksis er passende, om ledelsens regnskabsmæssige skøn er rimelige samt den samlede præsentation af årsregnskabet og ledelsesberetningen.

Det er vores opfattelse, at det opnåede revisionsbevis er tilstrækkeligt og egnet som grundlag for vores konklusion.

Revisionen har ikke givet anledning til forbehold.

Konklusion

Det er vores opfattelse, at årsregnskabet giver et retvisende billede af Bueskydning Danmarks aktiver, passiver og finansielle stilling pr. 31. december 2013 samt af resultatet af Bueskydning Danmarks aktiviteter for regnskabsåret 1. januar - 31. december 2013 i overensstemmelse med Kulturministeriets bekendtgørelse nr. 1701 af 21. december 2010, kapitel 4 og 6. Det er også vores opfattelse, at ledelsesberetningen indeholder en retvisende redegørelse i overensstemmelse med Kulturministeriets bekendtgørelse nr. 1701 af 21. december 2010, kapitel 4 og 6.


Supplerende oplysninger vedrørende forståelse af revisionen

Bueskydning Danmark har i overensstemmelse med Kulturministeriets bekendtgørelse nr. 1701 af 21. december 2010, kapitel 4 og 6, som sammenligningstal i resultatopgørelsen for regnskabsåret 2013 medtaget det af bestyrelsen godkendte resultatbudget. Budgettal for 2013 er ikke omfattet af vores revision.

København, den 16. marts 2014

KPMG

Statsautoriseret Revisionspartnerselskab


Torben Kristensen
statsaut. revisor



Ledelsesberetning

Foreningsoplysninger

Bueskydning Danmark
Sekretariatet
Idrættens Hus
Brøndby Stadion 20
2605 Brøndby

Telefon: 43 26 27 28
Telefax: 43 26 27 29
Hjemmeside: www.bueskydningdanmark.dk
E-mail: info@bueskydningdanmark.dk

CVR-nr.: 89 26 27 12
Etableret: 1941
Hjemsted: København, Brøndby
Regnskabsår: 1. januar - 31. december

Bestyrelse

Rolf Lind (formand)
Søren Holdt Jensen (næstformand)
Steen Jørgensen (økonomi)
Hans Lassen (breddeformand)
Klaus Lykkebæk (eliteformand)
Jan Jager (bestyrelsesmedlem)
Bjarne Strandby (bestyrelsesmedlem)
Sanne Rahbek (bestyrelsesmedlem)

Forretningsudvalg

Rolf Lind
Søren Holdt Jensen
Steen Jørgensen

Revision

KPMG
Statsautoriseret Revisionspartnerskab
Torben Kristensen

Forbundsmøde

Ordinært forbundsmøde afholdes den 13. april 2014.

Beretning

Periodens resultat

Bueskydning Danmark's regnskab for 2013 udviser et overskud på 393.246 kr. Årets resultat foreslås overført til kontoen for overført resultat.

Den økonomiske udvikling

Årets resultat er blevet et overskud på 393.246 kr. mod et budgetteret underskud på 165.000 kr.

På indtægtssiden kan vi konstatere lidt færre indtægter end budgetteret. Fald i tilskud fra Team Danmark i forhold til budget skyldes hovedsagelig, at tilskud til ATK projekt er udsat til år 2014 og fald i tilskud fra DIF skyldes bl.a. at vi i 2013 ikke ansatte en udviklingskonsulent. Både ATK og udviklingskonsulent vil blive aktiveret i 2014.

De faldende indtægter modsvares af et fald i de tilsvarende udgifter.

På udgiftssiden er der igen udvist stor ansvarlighed og sparsommelighed, hvilket da også er den væsentligste årsag til det forbedrede resultat.

Det er således endnu engang et tilfredsstillende resultat, der fremlægges. Endnu mere tilfredsstillende, når man ser på de sportslige resultater, der er opnået i det forgangne år.

Fremtiden

Som det fremgår af budgettet for 2014 regnes der med et underskud i dette år. Underskuddet er ikke tilfældigt, og der ligger nøje tilrettelagte aktivitetsplaner bag herunder bl.a. de aktiviteter der er udsat fra 2013.

Som også noteret i tidligere år, kan vi selvfølgelig ikke blive ved med at køre med underskud, men for 2014 og 2015 er det fornuftigt og forsvarligt, da pengene går til aktiviteter og i de kommende år med særlig vægt på udvikling af vores klubber.

Det er vort håb, at de tiltag, der gøres, dels med aktiviteterne i eliten, dels det store arbejde, der gøres i klubberne og dels med virkeliggørelse af vore ønsker om ansættelse af en udviklingskonsulent, vil resultere i et øget medlemstal og dermed en forbedret økonomi i klubber og i forbundet.

Begivenheder indtruffet efter den 31. december 2013

I perioden fra regnskabsårets afslutning til aflæggelsen af årsrapporten er der ikke indtruffet forhold, som vurderes at have væsentlig indflydelse på vurderingen af årsrapporten.



Årsregnskab 1. januar – 31. december

Anvendt regnskabspraksis

Årsrapporten for Bueskydning Danmark for 2013 er aflagt i overensstemmelse med bekendtgørelse nr. 1701 af 21. december 2010 om regnskab og revision for tilskudsmodtagere under Kulturministeriets ressort, som modtager tilskud i henhold til lov om visse spil, lotterier og væddemål.

Årsrapporten er aflagt efter samme regnskabspraksis som sidste år.

Administrations- og personaleomkostninger

Administrationsomkostninger omfatter kontorholdsomkostninger, forsikringer og kontingenter m.v.

Personaleomkostninger omfatter lønninger og øvrige lønrelaterede omkostninger.

Finansielle indtægter og omkostninger

Finansielle indtægter og omkostninger indregnes i resultatopgørelsen med de beløb, der vedrører regnskabsåret. Finansielle indtægter omfatter renteindtægter og renteomkostninger.

Tilgodehavender

Tilgodehavender måles til nominel værdi med fradrag for hensættelse til imødegåelse af forventede tab. Forventede tab er opgjort individuelt for de enkelte fordringer.

Resultatopgørelse

	Note	Regnskab 2013	Budget 2013	Regnskab 2012
Indtægter				
Tilskud fra DIF	1	1.450.739	1.694.000	1.499.424
Team DK tilskud	2	1.424.355	1.533.000	991.054
Øvrige indtægter	3	438.485	344.000	30.420
Forbundskontingent		910.602	890.000	775.838
Turneringer		16.410	17.000	16.810
Udgivelse af Bueskydning	4	293.478	276.000	266.244
Renter og gebyrer		-491	6.000	2.509
Indtægter i alt		<u>4.533.578</u>	<u>4.760.000</u>	<u>3.582.299</u>
Omkostninger				
Husleje		51.090	55.000	50.350
Kontorhold sekretariat		89.739	124.000	97.609
Møder, inkl. Amatør & Ordens- samt Lovudvalg	5	66.196	142.000	70.055
Repræsentation		2.424	9.000	34.363
Løn sekretariatsleder inkl. pension		415.260	416.000	401.081
Regulering, feriepengeforpligtelse		1.680	3.000	1.680
ATP - barsel og samlet betaling		6.151	9.000	5.326
Udgivelse af Bueskydning	4	278.555	257.000	264.632
Dommerudgifter	6	143.729	174.000	168.610
Stævneudgifter i øvrigt	7	173.675	183.000	173.599
Regionsudgifter	8	22.641	31.000	22.706
Tilskudsordninger	9	55.255	63.000	44.769
Breddeaktiviteter inkl. breddeudvalg	10	73.143	382.000	33.595
Kursus		8.522	101.000	24.500
Eliteudvalg		2.691	21.000	9.515
Landsholdstøj		17.782	22.000	31.031
Storsamlinger		74.507	70.000	45.991
Kraft- og Elitecenter	11	61.630	63.000	50.045
Landstrænere	12	470.397	380.000	236.943
TD støtte drift og sociale omkostninger	13	740.540	667.000	572.985
Recurve og Compound landshold med TD støtte	14/16	838.216	993.000	725.110
Senior og Ungdomslandshold uden TD støtte	15/16	502.323	550.000	538.882
Bar- og langbueprojekt		2.831	10.000	0
ATK Projekt	17	41.355	200.000	41.500
Omkostninger i alt		<u>4.140.332</u>	<u>4.925.000</u>	<u>3.644.877</u>
Resultat før afskrivninger		<u>393.246</u>	<u>-165.000</u>	<u>-62.578</u>
Årets resultat		<u>393.246</u>	<u>-165.000</u>	<u>-62.578</u>



Balance

AKTIVER

Omsætningsaktiver

Tilgodehavender

Tilgodehavender, debitorer
 Forudbetalte omkostninger

Tilgodehavender i alt

	<u>2013</u>	<u>2012</u>
	109.863	134.520
	43.547	11.007
	<u>153.410</u>	<u>145.527</u>

Likvide midler

Valutakasse

Hovedkonto

Aftaleindsud

Erhvervs giro

Likvide midler i alt

	887	887
	1.744.305	293.857
	925.311	925.021
	27.250	20.610
	<u>2.697.753</u>	<u>1.240.375</u>

Omsætningsaktiver i alt

	<u>2.851.162</u>	<u>1.385.902</u>
--	------------------	------------------

AKTIVER I ALT

	<u><u>2.851.162</u></u>	<u><u>1.385.902</u></u>
--	-------------------------	-------------------------

PASSIVER

Egenkapital

Egenkapital primo

Årets resultat

Egenkapital i alt

	<u>2013</u>	<u>2012</u>
	970.265	1.032.843
	393.246	-62.578
	<u>1.363.511</u>	<u>970.265</u>

Kortfristede gældsforpligtigelser

MasterCard

Mellemregning DIF

Hensat løn - Niels Dall

Forudbetalt ATK tilskud fra Team Danmark 17

Feriepengeforpligtelse

Andre kreditorer

Mellemregning VM – forud modtaget indtægt 18

Skyldigt FCm Travel - Via Diners

Kortfristede gældsforpligtigelser i alt

	12.318	34
	280.953	217.771
	83.384	0
	58.501	99.856
	102.767	95.579
	136.767	2.397
	806.607	0
	6.354	0
	<u>1.487.651</u>	<u>415.637</u>

PASSIVER I ALT

	<u><u>2.851.162</u></u>	<u><u>1.385.902</u></u>
--	-------------------------	-------------------------

Noter

	<u>2013</u>	<u>2012</u>
1 Tilskud fra DIF		
Tilskud fra DIF generelt	1.438.852	1.489.456
Ekstraordinært tilskud DIF	7.548	3.491
Kongrestilskud fra DIF	4.339	6.477
Tilskud fra DIF i alt	<u><u>1.450.739</u></u>	<u><u>1.499.424</u></u>
2 Team Danmark Tilskud		
Konkurrencer, træningslejre, sparring	380.000	397.000
Elitecenter drift	0	18.000
Direkte støtte til elitesportsfolk	128.000	82.000
Løn Sportschef og trænere	569.000	232.000
Omkostninger Sportschef og trænere	0	63.000
Idrætsmedicinsk	20.000	18.000
Udstyr	40.000	47.000
OL Tilskud	0	0
Direkte støtte til fysisk træning	5.000	47.000
Direkte støtte til sportspsykolog	19.000	40.000
Talentudvikling Elite og Talentlandshold	222.000	0
Andre specifikke områder (transport)	0	5.554
Tilskud ATK	41.355	41.500
Tilskud fra Team Danmark i alt	<u><u>1.424.355</u></u>	<u><u>991.054</u></u>
3 Øvrige indtægter		
Skydemærker	9.450	6.620
Øvrige salgsindtægter	3.388	12.090
Refusion - Rejseselskab		560
Sponsorater	41.200	11.150
Licenser	115.500	
Brugerbetalning rejser	268.948	
Øvrige indtægter i alt	<u><u>438.485</u></u>	<u><u>30.420</u></u>

	<u>2013</u>	<u>2012</u>
4 Udgivelse af "Bueskydning"		
Indtægter:		
Abonnement	219.638	192.563
Annonceindtægt	55.250	51.050
Biblioteksstyrelsen	<u>18.590</u>	<u>22.631</u>
Bladindtægter i alt	<u>293.478</u>	<u>266.244</u>
Udgifter:		
Levering af "Bueskydning"	-198.707	-198.277
Distribution	-79.848	-66.355
Bladudgifter i alt	<u>-278.555</u>	<u>-264.632</u>
Blad nettoindtægt i alt	<u><u>14.923</u></u>	<u><u>1.612</u></u>
5 Møder inkl. Amatør & Ordens-samt lovudvalg		
Forbundsmøde udgifter i alt	53.084	31.897
Forbundsmøde - deltagerbetaling	<u>-12.400</u>	<u>-9.400</u>
Forbundsmøde i alt	40.684	22.497
Bestyrelsesmøder	26.239	28.255
Andre møder - herunder Nordiske	17.550	4.622
Kongres WA / WAE	5.785	8.636
Møder VM 2015	<u>-24.063</u>	6.045
Mødeudgifter i alt	<u><u>66.196</u></u>	<u><u>70.055</u></u>
6 Dommerudgifter		
Dommerudvalg	2.867	2.700
Udgifter dommere DM	70.202	51.975
Dommerbeklædning	0	9.143
Internationale dommerudgifter	9.267	7.642
Dommerudgifter Jylland	17.650	35.803
Dommerudgifter Fyn	11.790	13.256
Dommerudgifter Sjælland	19.006	30.963
Dommerkurser	12.948	16.196
Dommeruddannelse	0	932
Dommerudgifter i alt	<u><u>143.729</u></u>	<u><u>168.610</u></u>

	2013	2012
7 Stævneudgifter i øvrigt		
DM tilskud	54.845	46.685
Officials / Teknisk delegeret DM	8.017	9.153
Øvrige stævneudgifter - inkl. fragt	17.970	28.182
Deltagelse NUM - Tilskud	21.916	21.115
EM afholdt i DK - Tilskud	0	15.000
FITA stævneafgifter / kontingent	7.857	9.334
Besigtigelse af buebaner	3.929	8.952
Præmier Vinter/Sommerturnering	12.301	7.517
Medaljer DM	38.144	14.185
Skydemærker	8.695	13.476
Stævneaktiviteter i alt	173.675	173.599
8 Regionsudgifter		
Sjælland - Regionsmesterskaber	8.844	11.489
Fyn - Regionsmesterskaber	6.354	5.542
Fyn - diverse	100	407
Jylland - Regionsmesterskaber	7.344	5.268
Regionsudgifter i alt	22.641	22.706
9 Tilskudsordninger		
Leje og drift af feltbane øst	19.955	19.000
Leje og drift af feltbane vest	19.000	18.753
Udleje af 3D dyr	0	-2.984
Starttilskud nye foreninger	3.300	0
Sommerlejr	10.000	10.000
Lokale breddeaktiviteter	3.000	0
Tilskudsordninger i alt	55.255	44.769

	2013	2012
10 Breddeaktiviteter		
Træneruddannelse - trin 1	22.833	5.020
Træneruddannelse - trin 2	3.555	12.389
Resultatformidlingsprojekt	23.047	5.250
Scoringssystem	0	0
Udviklingskonsulent	22.500	0
Klubsamarbejdsprojekt	0	8.000
Træneropfølgingsmøde	0	-920
Træner emblemer	0	3.856
Breddeudvalg	1.208	0
Breddeaktiviteter i alt	<u>73.143</u>	<u>33.595</u>
11 Kraft- og Elitecentre		
Kraftcenter Køge	25.000	23.904
Kraftcenter Fyn	10.000	0
EC Aalborg	26.630	26.141
Kraftcentre i alt	<u>61.630</u>	<u>50.045</u>
12 Landstrænere		
Løn	372.111	196.786
Kørselsgodtgørelse og rejseudgifter	70.049	33.317
Telefon- og kontorudgifter LT	28.237	6.840
Landstrænere i alt	<u>470.397</u>	<u>236.943</u>
13 TD Støtte drift og sociale omkostninger		
Materiel	107.433	105.382
Sociale udgifter	192.108	104.000
AG løn	363.909	285.195
AG hensatte feriepenge	1.440	-60
AG transport	53.408	30.929
Kontorudgifter	22.242	35.934
Seminarudgifter	0	11.605
TD Støtte drift og sociale omkostninger i alt	<u>740.540</u>	<u>572.985</u>

14 Recurve og Compound landshold med TD støtte

	<u>2013</u>	<u>2012</u>
Konkurrencer og Stævner		
WC1	46.317	14.978
WC2	85.162	94.948
WC3	51.381	146.110
WC4	118.610	0
World Games	6.847	
OL	0	46.296
EM Ude	0	82.064
VM Ude	145.153	0
Ungdoms VM	82.336	0
EM Inde	7.486	
Anden konkurrence	5.889	23.555
Konkurrencer og Stævner i alt	<u>549.180</u>	<u>407.951</u>
Træningssamlinger/-lejre		
Træningslejre	251.381	166.930
Transport Aalborg	0	9.278
Træningssamlinger/-lejre i alt	<u>251.381</u>	<u>176.208</u>
TD Satsning		
Fysisk træning	0	45.500
Rejsefysioterapeut	18.338	21.741
Sportpsykologi	19.316	73.710
Træningsportal		
TD Satsning i alt	<u>37.654</u>	<u>140.951</u>
Recurve og Compound landshold med TD støtte i alt	<u><u>838.216</u></u>	<u><u>725.110</u></u>

15 Senior og Ungdomslandshold uden TD støtte

	<u>2013</u>	<u>2012</u>
Senior Compound konkurrencer (i 2012 blandet Rec & Comp)		
WC2	35.870	54.173
WC3	0	63.245
EM Ude	0	54.362
VM Ude	40.954	0
VM Inde	0	31.764
EM Inde	14.971	0
Anden konkurrence	13.455	0
Senior Compound konkurrencer i alt	<u>105.249</u>	<u>203.544</u>
Ungdom Konkurrencer (Recurve og Compound)		
JC1	14.904	47.093
EM Ude	0	67.448
VM Ude	82.899	0
EM Inde	52.400	0
Ungdom Konkurrencer i alt	<u>150.202</u>	<u>114.541</u>
EM/VM Felt		
EM Felt	0	51.476
VM Felt	166.951	0
EM/VM Felt i alt	<u>166.951</u>	<u>51.476</u>
Samlinger		
Ungdom (i 2012 også senior)	79.921	169.321
Ungdom Konkurrencer i alt	<u>79.921</u>	<u>169.321</u>
Senior og Ungdomslandshold uden TD støtte i alt	<u><u>502.323</u></u>	<u><u>538.882</u></u>

16 Konkurrencer med påført egenbetaling

	<u>Total- udgift</u>	<u>Bruger- betaling</u>	<u>Netto- udgift</u>
JC 1	14.904	4.000	10.904
EM Inde - Ungdom og Senior uden TD støtte	67.371	52.399	14.971
EM Inde - Landshold med TD støtte	7.486		7.486
VM Ude Ungdom	165.235	67.197	98.038
VM Ude Senior	186.107	10.000	176.107
VM 3D	166.951	106.304	60.647
WC 1	46.317	10.048	36.270
WC 2	121.031	9.000	112.031
WC 3 og World Games	58.228	4.000	54.228
WC 4	118.610	6.000	112.610
Anden konkurrence	19.343	0	19.343
Konkurrencer med påført egenbetaling i alt	<u>971.583</u>	<u>268.948</u>	<u>702.635</u>

17 Hensat ATK Projekt

	<u>Saldo 1-1 2013</u>	<u>Tilgang / Afgang</u>	<u>Saldo 31-12 2013</u>
Forudbetalt ATK tilskud fra Team Danmark	99.856	-41.355	<u>58.502</u>
Hensat ATK Projekt i alt			<u>58.502</u>

18 Mellemregning VM 2015

	<u>Total- udgift</u>	<u>Tilgang SEDK</u>	<u>Saldo 31-12-2013</u>
Udlæg VM 2011-2013	193.393	1.000.000	<u>-806.607</u>
Mellemregning VM 2015 i alt			<u>-806.607</u>
Mellemregning med SportEvent DK ifm. VM 2015 Der aflægges særskilt regnskab efter VM 2015			